











BIEGEFORMEN

Nr.		PROFIL
1		Rund
2		Vierkant
3		Vierkant auf Spitze
4		Flach schwere Achse (x-x)
5		Flach leichte Achse (y-y)
6		T-Profil Steg außen (x-x)
7		T-Profil Steg innen (x-x)
8		T-Profil Steg oben (y-y)
9		Doppel-T leichte Achse (y-y)
10		Doppel-T schwere Achse (x-x)
11		gleichschenkl. Winkelprofil Schenkel außen
12		gleichschenkl. Winkelprofil Schenkel innen
15		ungleichschenkl. Winkelprofil kurzer Schenkel außen
16		ungleichschenkl. Winkelprofil kurzer Schenkel innen
17		ungleichschenkl. Winkelprofil langer Schenkel außen
18		ungleichschenkl. Winkelprofil langer Schenkel innen
19		U-Profil Schenkel außen (y-y)
20		U-Profil Schenkel innen (y-y)
21		U-Profil Schenkel oben (x-x)
22		Rundrohr
23		Quadratrohr
24		Quadratrohr auf Spitze
25		Rechteckrohr schwere Achse (x-x)
26		Rechteckrohr leichte Achse (y-y)